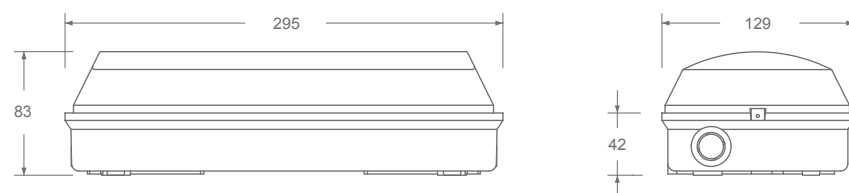




IP44 IK07 LED 4000°K 1-2h. Lm 95 450 Ni-Cd LiFePO₄ Alta Eficiencia 850°

DIMENSIONES



REFERENCIAS

lm	Tipo*	Aut. (h)	Batería	Estándar	PVR (€)	Autotest	PVR (€)	Wireless	PVR (€)
95	P/NP	1	3,6V / 0,3Ah Ni-Cd	LVE9100CP	42,37				
150	P/NP	1	3,6V / 0,8Ah Ni-Cd	LVE9150CP	43,40				
350	P/NP	1	3,6V / 1,6Ah Ni-Cd	LVE9300CP	57,34				
125	P/NP	2	3,6V / 0,8Ah Ni-Cd	LVE9150CP2	49,08				
300	P/NP	2	3,6V / 1,6Ah Ni-Cd	LVE9300CP2	77,98				
100	P/NP	1	3,2V / 0,5Ah LFP			LVE9100LXP	53,64	LVE9100LDPW	103,00
150	P/NP	1	3,2V / 1,0Ah LFP			LVE9150LXP	55,21	LVE9150LDPW	109,18
300	P/NP	1	3,2V / 1,5Ah LFP			LVE9300LXP	68,24	LVE9300LDPW	118,15
450	P/NP	1	3,2V / 1,8Ah LFP			LVE9500LXP	79,34	LVE9500LDPW	132,79
150	P/NP	2	3,2V / 1,0Ah LFP			LVE9150LXP2	59,21	LVE9150LDP2W	106,95
280	P/NP	2	3,2V / 1,5Ah LFP			LVE9300LXP2	89,25	LVE9300LDP2W	140,00

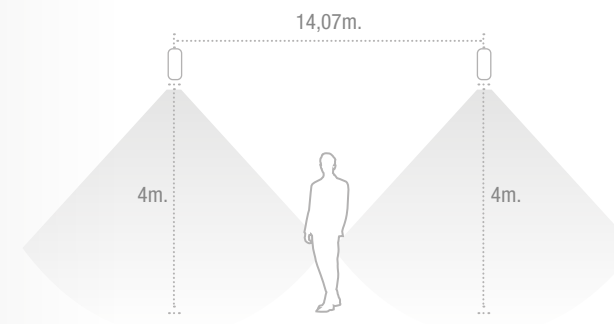
*P/NP: Posibilidad de funcionamiento permanente o no permanente mediante tercera borna de selección.



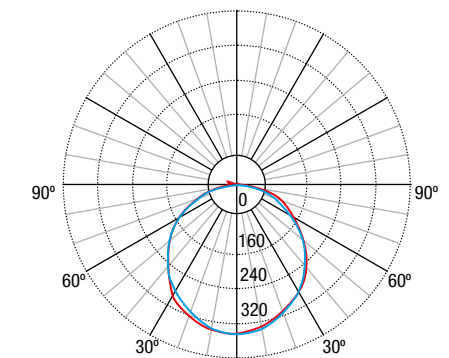
INTERDISTANCIAS

Posición	Altura			
	2,5	3,0	3,5	4,0
↔	4,80	5,10	5,37	5,59
↔	11,75	12,64	13,41	14,07
↔	11,68	12,57	13,34	13,99
↔	11,44	12,36	13,15	13,84
↔	4,66	5,00	5,30	5,54

Interdistancias calculadas con 450 lm y E_{min} = 1 lx



CURVAS FOTOMÉTRICAS



ACCESORIOS



AGV120
Rejilla protección
18,18€



ATE87101
Conjunto accesorios
empotrar techo blanco
5,67€

