

Tokio Elevable




ALTURA PLEGADO
30 cm



ALTURA ELEVADO
BASE + 29,5 cm



MARCO
EXTERIOR TAPIZADO



TEJIDO 3D
TRANSPIRABLE



Soporte en aglomerado

El soporte en aglomerado ofrece una mayor calidad estructural.

Aporta fortaleza y durabilidad.



Sistemas de elevación

La mejor manera de cuidar la salud de tu personal y aumentar su productividad. Descubre todos sus beneficios en el apartado de sistemas de elevación.

Sistema con pedal no compatible con el modelo Tokio Elevable.



Acabados

Canapé con marco tapizado y tejido 3D transpirable Drycare en la parte central.

Escoge el diseño que más se adapte al estilo de tu establecimiento. Consulta tejidos disponibles en nuestro catálogo de tapizados.



Sistema BASE-FIX[®]

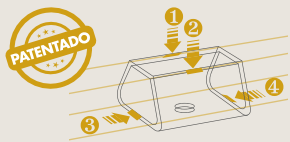
Sistema de fijación diseñado y patentado por Sonpura.

Estabilidad del 100% eliminando cualquier movimiento de la base para un descanso más confortable.



Vista invertida de la estructura del canapé

Sistema de fijación **BASE•FIX**

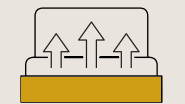
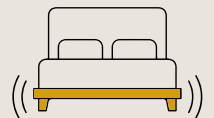
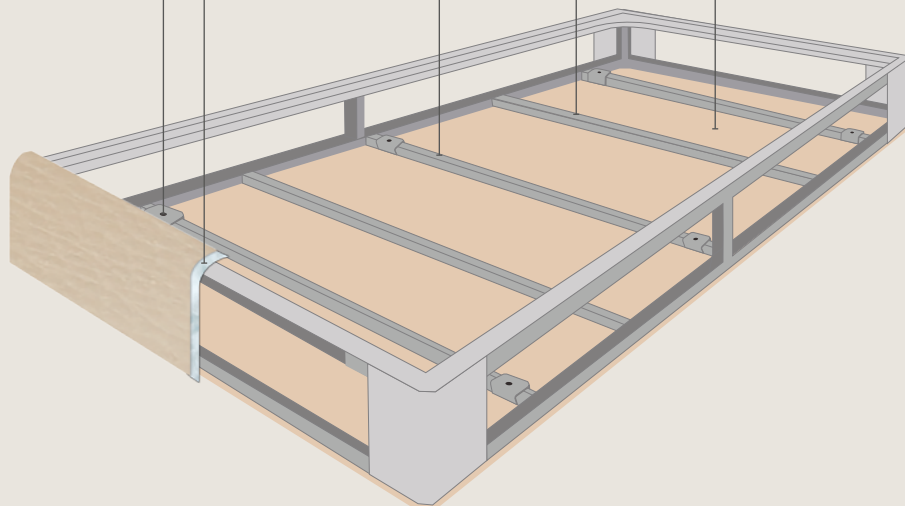


Estructura metálica con acabados anticorrosión

Sistema de refuerzo con 5 largueros horizontales metálicos

Soporte en aglomerado

Fibra hipoalérgica transpirable



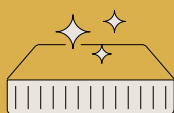
BASE CON SISTEMA DE ELEVACIÓN

Marco tapizado y tejido Drycare en la parte central

Canapé Tokio Elevable. Ref. 520EL




TEJIDO 3D
TRANSPIRABLE




FÁCIL LIMPIEZA

Base de 80 a 160 cm



Base de 180 a 200 cm



Opción gemelos

