



 **LEGRO NATURAL**
TERRACE AND FACADE SYSTEMS

**TERRAZA Y FACHADA
SISTEMAS**

BELLEZA NATURAL

y calidad innovadora

Legro presenta una nueva generación de sistemas de terrazas y fachadas que permiten realizar cualquier proyecto arquitectónico.

El sistema de fachada Legro Natural se compone de los materiales modernos e innovadores para el revestimiento de fachadas y soffitos, así como para crear elegantes soluciones exteriores e interiores.

La terraza Legro Natural es un material muy duradero para terrazas muy transitadas, que conserva un aspecto impecable durante toda su vida útil.

La innovadora protección "Protect 360°" garantiza que los productos Legro Natural sean absolutamente resistentes a la decoloración, las manchas y la exposición a la intemperie.

Por lo tanto, los sistemas de fachadas y terrazas Legro Natural tienen una garantía de vida útil de 25 años, incluso bajo uso intensivo en regiones con alta humedad y actividad solar.





TEXTURA ÚNICA


El uso de la tecnología **de teñido multicolor** permite obtener una combinación equilibrada de varios colores en la superficie de cada tabla de terraza y fachada Legro Natural.

Por lo tanto, este material reproduce al máximo el aspecto de la madera natural lacada y complementa armoniosamente cualquier diseño exterior.

GARANTÍA CONTRA MANCHAS Y DECOLORACIÓN

La capa superior innovadora "**Protect 360°**" protege de forma fiable los productos Legro Natural de factores ambientales agresivos como los rayos UV, la humedad, la corrosión, etc.

Gracias a ello, las tarimas para terrazas y fachadas Legro Natural no están sujetas a la formación de ningún tipo de manchas ni decoloraciones visibles durante toda su vida útil. Por ello, la garantía de uso de todos los productos Legro Natural es **de 25 años**.





ESTÉTICA

Los colores intensos, la coloración multitonal variada y la tecnología de superficie cepillada confieren al material un aspecto moderno y reproducen la belleza de las maderas nobles.

MANTENIMIENTO MÍNIMO

A diferencia de la madera natural, las tarimas para terrazas y fachadas Legro Natura no requieren un tratamiento anual con productos especiales y conservan su excelente aspecto sin cuidados adicionales.

DURABILIDAD

El material es muy resistente al desgaste. No absorbe la humedad, no está sujeto al moho ni a las termitas. Conserva su aspecto original incluso en condiciones de mayor actividad solar.

ECOLOGÍA

Los productos Legro Natura no contienen sustancias tóxicas, pegamento, metales pesados ni otros compuestos nocivos. Es absolutamente seguro para la salud y está compuesto en un 90% de materiales reciclados, como virutas de madera (60%) y polímero purificado (30%). También incluye diversos aditivos estabilizadores (10%), cuya calidad y seguridad están confirmadas por certificados de varios laboratorios europeos.

PANELES DE FACHADA

LEGRO FSL 21



BURNT WOOD

BASALT

WALNUT

MAPLE

TEAK

LEGRO FSL 15



FSL 15

PANELES DE FACHADA LEGRO NATURAL



Los paneles de fachada FSL 15 de Legro Natural son una solución excelente para proyectos arquitectónicos modernos. Su diseño permite combinar diferentes estilos a la hora de decorar fachadas de edificios comerciales y privados.

La noble paleta de colores se adapta armoniosamente a casi cualquier exterior y acentúa su refinamiento y naturalidad.

VENTAJAS




COLOR NATURAL
coloración multitoneal de cada tablero

TEXTURA "VIVA"
tecnología de cepillado

MAYOR RESISTENCIA AL DESGASTE
mayor espesor de pared









100% PROTECCIÓN ANTIMANCHAS
capa protectora patentada

La capa superior "**Protect 360°**" protege el material de la decoloración, las manchas y los agresores ambientales.



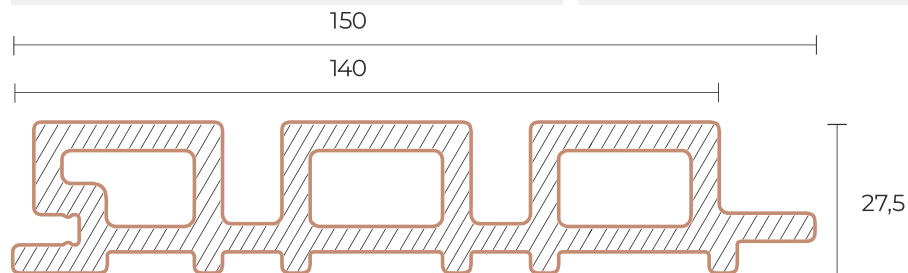
PERFIL DE FACHADA FSL 15



	Perfil angular ACL 20 (basalt, walnut, teak, maple, burnt wood)	100*40*3000 100*40*3600
	Perfil de inicio ACL 10 (basalt, walnut, teak, maple, burnt wood)	55*43*3000 55*43*3600
	F - perfil (wpc + aluminio) FPL (walnut, teak, maple)	70*40*2500
	Rodapié ASL 80 (basalt, walnut, teak, maple, burnt wood)	80*10*3000
	Rodapié ASL 180 (basalt, walnut, teak, maple, burnt wood)	180*10*3600
	Viga de aluminio JA	40*25*3000 40*25*4000
	Perfil de aluminio AC 11	40*32*3600
	Clip de fachada CLF + tornillo	36*25*7.2 4*25

25
YEARS
WARRANTY


Superficie por tablero	0.505 m ²
Peso por m ²	16.28 kg/m ²
Anchura exterior	150 mm
Anchura útil	140 mm
Longitud estándar	3000/ 3600 mm
Número de clips/ m ² Con una separación de 50 cm entre lags	18 ud/ m ²



BURNT WOOD




BASALT



WALNUT



TEAK



MAPLE



FSL 21









PANELES DE FACHADA LEGRO NATURAL



Estos paneles versátiles pueden utilizarse para muchos fines: son perfectos para el revestimiento de fachadas, el revestimiento de sofitos y la creación de elegantes marcos alrededor de huecos de puertas y ventanas. Gracias a su versatilidad y a la posibilidad de combinarlos con FSL 15, pueden utilizarse para crear impresionantes acentos decorativos y resaltar la individualidad del diseño de un edificio.

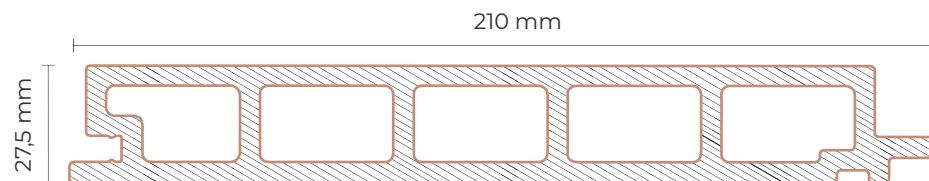
PERFIL DE FACHADA FSL 21



	Perfil angular ACL 20 (basalt, walnut, teak, maple, burnt wood)	100*40*3000 100*40*3600
	Perfil de inicio ACL 10 (basalt, walnut, teak, maple, burnt wood)	55*43*3000 55*43*3600
	F - perfil (wpc + aluminio) FPL (walnut, teak, maple)	70*40*2500
	Rodapié ASL 80 (basalt, walnut, teak, maple, burnt wood)	80*10*3000
	Rodapié ASL 180 (basalt, walnut, teak, maple, burnt wood)	180*10*3600
	Viga de aluminio JA	40*25*3000 40*25*4000
	Perfil de aluminio AC 11	40*32*3600
	Clip de fachada CLF + tornillo	36*25*7.2 4*25

25
YEARS
WARRANTY

Superficie por tablero	0.725 m ²
Peso por m ²	13.3 kg/m ²
Anchura exterior	210 mm
Anchura útil	200 mm
Longitud estándar	3000/ 3600 mm
Número de clips/ m ² Con una separación de 50 cm entre lags	14 ud/ m ²




BURNT WOOD




BASALT




WALNUT



TEAK



MAPLE





SISTEMA DE MONTAJE AVANZADO

FÁCIL DE INSTALAR

Con todos los elementos necesarios en el juego, la instalación resulta mucho más fácil y cómoda. Esto reduce el tiempo y los costes de instalación y evita la necesidad de adquirir componentes individuales.

ASPECTO ESTÉTICO

El sistema de instalación está diseñado teniendo en cuenta la estética para conseguir un aspecto atractivo de la fachada. Los componentes del sistema encajan armoniosamente, creando líneas suaves y transiciones claras que confieren al edificio un aspecto elegante.

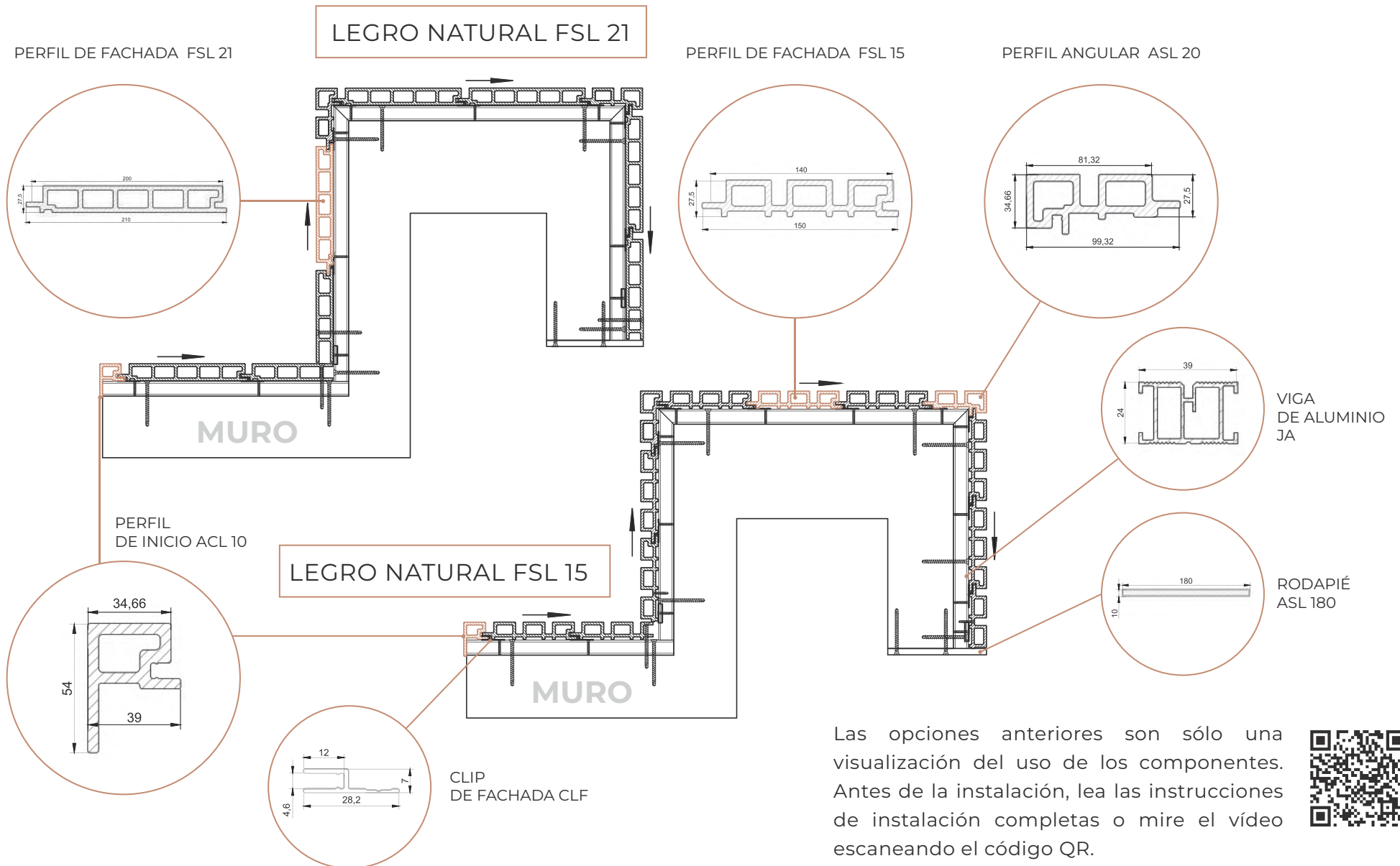
ESPACIOS TÉRMICOS DE COMPENSACIÓN

Un clip especial del sistema de instalación tiene huecos térmicos de compensación. Esto permite que la fachada se expanda o contraiga en respuesta a los cambios de temperatura sin crear tensiones no deseadas.

FIABILIDAD

El sistema de montaje asegura que los elementos de la fachada estén firmemente sujetos, lo que garantiza su fiabilidad y estabilidad incluso en condiciones de funcionamiento desfavorables. Esto es especialmente importante en caso de condiciones meteorológicas adversas o cargas de viento elevadas.

DIAGRAMA BREVE DE INSTALACIÓN VERTICAL DE TABLAS DE FACHADA



Las opciones anteriores son sólo una visualización del uso de los componentes. Antes de la instalación, lea las instrucciones de instalación completas o mire el vídeo escaneando el código QR.



ARMONÍA DE ESTILO

La tarima para fachadas **Legro** se combina perfectamente con la tarima para suelos **Legro**.

Esto permite crear un estilo unificado y una integridad visual en el exterior de una casa o edificio.

PANELES DE FACHADA
LEGRO FSL 15 TEAK





TABLERO DE LA TERRAZA
LEGRO DSL TEAK

TABLERO DE LA TERRAZA



BURNT WOOD



BASALT



WALNUT



MAPLE

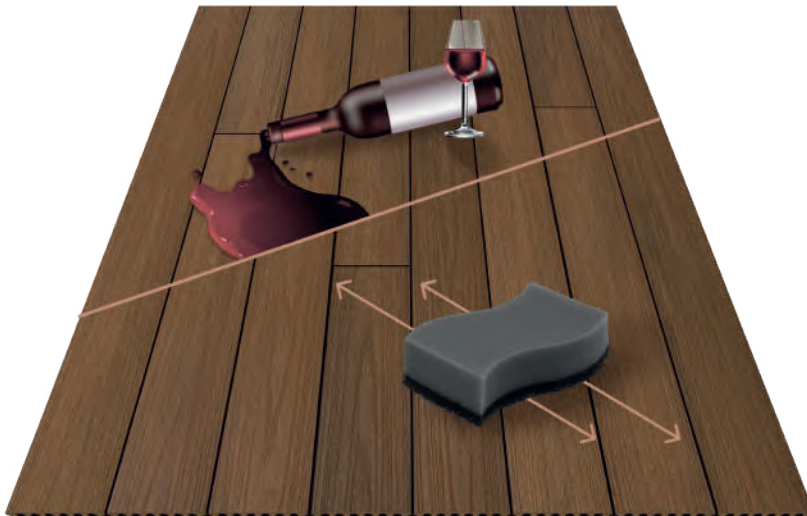



TEAK

UNICIDAD DE LA TECNOLOGÍA

Legro terrace systems es un tablero para terrazas de dos capas, diseñado para combinar los deseos de consumidores, diseñadores y arquitectos.

Este material es el revestimiento ideal para terrazas muy frecuentadas, así como para zonas de verano de restaurantes y cafeterías.



Combina funcionalidad y diseño moderno. Las manchas de vino o aceite derramado no son perjudiciales para los sistemas de terraza Legro Natural. Para eliminar dichas manchas, basta con pasar una esponja empapada en agua caliente.

LEGRO BURNT WOOD

UN ESTILO UNIFICADO. LIBERTAD
CREATIVA. ARQUITECTURA INTEGRAL.

Shou sugi ban es una técnica tradicional japonesa de quemado de la madera que se ha convertido en una de las principales tendencias arquitectónicas.

Se elige por la profundidad de la superficie, **el juego de luces y sombras** y una estética expresiva y sobria que realza la forma y el volumen del edificio.

Hoy en día, los diseñadores buscan seguir esta tendencia **sin los riesgos de la madera natural**.

ESTABILIDAD DURANTE AÑOS

Legro Burnt Wood está diseñado para una larga vida útil y mantiene un **aspecto predecible y propiedades funcionales durante** un período de 25 años o más, lo que está respaldado por una garantía **de 25 años**.




TÉCNICA JAPONESA DE QUEMADO
SHOU SUGI BAN



PROTECCIÓN DURADERA CONTRA
DIVERSOS DAÑOS



ECOLOGÍA



Burnt Wood — una tendencia que se puede incorporar con total confianza en cualquier proyecto.

LEGRO BURNT WOOD

— es una interpretación del estilo shou sugi ban en **el formato de un sistema fiable para fachadas y terrazas.**

La serie combina un diseño actual con practicidad y está pensada para proyectos en los que el resultado a largo plazo es fundamental.

EL MATERIAL LEGRO OFRECE:

- GARANTÍA DE 25 AÑOS
- UNA CAPA PROTECTORA que aumenta la estabilidad de la superficie
- ALTA CALIDAD DE FABRICACIÓN
- UN ENFOQUE ECOLÓGICO: — la estética de la madera sin la tala de bosques

LA SERIE BURNT WOOD INCLUYE:



**TARIMA PARA
LEGRO DSL 138**
138 x 22 x 3000 mm



**PANELES DE FACHADA
LEGRO FSL 15**
150 x 27.5 x 3600 mm



**PANELES DE FACHADA
LEGRO FSL 21**
210 x 27.5 x 3600 mm



LEGRO NATURAL & DUNES DOS LADOS. UNA SOLUCIÓN

Descubra una tarima **de doble cara** que le permitirá contemplar la disposición de un espacio conocido desde un nuevo ángulo.

Legro Natural & Dunes ofrece estilo, fiabilidad y libertad de elección en un solo producto.

LADO **NATURAL**

IMITACIÓN DE CORTE DE MADERA NATURAL

- la calidez y el confort de la madera natural en cada detalle
- textura natural, creando armonía con la naturaleza
- la elección ideal para espacios clásicos y modernos

LADO **DUNES**

ESTILO CONTEMPORÁNEO

- efecto duna de arena con líneas refinadas y fluidas
- superficie reforzada resistente a arañazos y daños mecánicos
- diseño moderno y elegante para soluciones arquitectónicas dinámicas



ALTA RESISTENCIA
Y DURABILIDAD



PROTECCIÓN DURADERA
CONTRA DIVERSOS DAÑOS



RESPECTO POR EL
MEDIO AMBIENTE



LEGRO NATURAL & DUNES

El sueño hecho realidad de tu libertad en el momento de elegir y tener confianza en el resultado. Cree un espacio agradable a la vista y confortable durante años.

VENTAJAS DE LEGRO

- **DOS DISEÑOS EN UNA SOLA TABLA**
pase de un clásico natural a una modernidad audaz sin cambiar el propio suelo
- **100% PROTECCIÓN CONTRA MANCHAS Y DECOLORACIÓN**
el color y la textura permanecen inalterados, incluso bajo la luz directa del sol
- **25 AÑOS DE GARANTÍA**
calidad y durabilidad probadas en las que puede invertir sin ninguna duda
- **BASE DE COMPOSITE RESPETUOSA CON EL MEDIO AMBIENTE**
resistente a la humedad y a las fluctuaciones de temperatura, sin necesidad de mantenimiento constante
- **APLICACIÓN UNIVERSAL**
ideal para terrazas privadas, restaurantes y espacios públicos por igual

WALNUT



TEAK



MAPLE



BASALT



BURNT WOOD



VENTAJAS DEL TABLERO

LADO **NATURAL**

imitando las vetas de la madera

COSTILLAS DE REFUERZO

que permiten soportar
cargas pesadas

EL ESTAMPADO 3D

da un efecto de textura de madera



EL RELLENO COMPUESTO


proporciona resistencia y
durabilidad a la tabla












LADO **DUNES**

reforzado contra daños

LA CAPA SUPERIOR DE ALTA DURABILIDAD

garantiza resistencia al desgaste y
protección contra las manchas



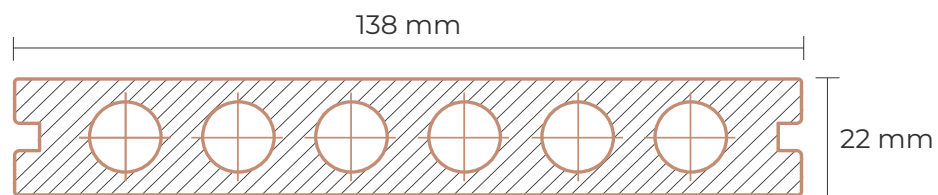
	Tablero de terraza DSL 138 (basalt, walnut, teak, maple, burnt wood)	138*22*2200
	Esquina de acabado ACL 60 (basalt, walnut, teak, maple, burnt wood)	60*60*3600
	F - perfil (wpc + aluminio) FPL (walnut, teak, maple)	70*40*2500
	Peldaño STL 140 (basalt, walnut, teak, maple, burnt wood)	140*22*4000
	Rodapié ASL 180 (basalt, walnut, teak, maple, burnt wood)	180*10*3600
	Rodapié ASL 80 (basalt, walnut, teak, maple, burnt wood)	80*10*3000
	Rastrel estandar JSC	40*30*2200
	Rastrel reforzado JSC	53*43*3000
	Viga aluminio JA	40*25*3000/4000 40*50*3000/4000
	Clip de inicio/ finalización CL 8 (acero inoxidable 304)	
	Clip de inicio/ finalización CLS 8 (acero inoxidable 304)	



25
YEARS
WARRANTY

TABLERO LEGRO NATURAL & DUNES

Superficie por tablero	0.414 m ²
Peso por m ²	20.4 kg/m ²
Anchura exterior	138 mm
Anchura útil	22 mm
Longitud estándar	2200 mm
Número de clips/ m ²	23 ud/m ²




BURNT WOOD




BASALT



WALNUT



TEAK



MAPLE





SISTEMAS EXPERT

NUEVO ENFOQUE PARA LA FIJACIÓN SISTEMAS PARA TERRAZAS

Presentamos una nueva generación de soluciones de fijación que están cambiando la forma de concebir la instalación de terrazas.

EXPERT es un sistema innovador que combina rapidez, fiabilidad y facilidad de mantenimiento. Elija el sistema de fijación adecuado: ¡creará una terraza que durará muchos años!

DECKFIX MULTICOLOR

FIJACIÓN SEGURA


El clip está fabricado de acero inoxidable y recubierto con una capa protectora para una mayor resistencia a la corrosión. Los clips flexibles sujetan el clip firmemente en la ranura, evitando que se caiga

ESPACIOS ESTABLES

Los salientes especiales mantienen espacios uniformes entre las tablas

DURABILIDAD

El tornillo autorroscante de acero inoxidable con capa protectora garantiza una larga vida útil y resistencia a la corrosión



PROCLIP UNIVERSAL

RESISTENCIA

Tornillo autorroscante de acero inoxidable con revestimiento, que ofrece durabilidad y resistencia a la corrosión

FIJACIÓN SEGURA

La tecnología de dientes Secure-Grip garantiza una sujeción firme y segura de los tableros, evitando que se desplacen

INSTALACIÓN RÁPIDA

El clip está equipado con una palanca de compresión que lo bloquea de forma segura en la ranura del tablero, acelerando el proceso de instalación



400\500
CLIPS

+BROCA GRATIS!



CLIP UNIVERSAL QUE PERMITE CREAR CUALQUIER PATRÓN DE PATIO

COMPLETACIÓN

- Tornillos autorroscantes pintados en acero inoxidable: proporcionan resistencia y durabilidad.
- Kit completo - incluye 500 clips (ProClip Universal) / 400 clips (DeckFix Multicolor)

+ broca gratis para facilitar la instalación.

DECKFIX MULTICOLOR

COMPATIBILIDAD

Diseñado específicamente para Bruggan Multicolor.

MATERIAL

Acero inoxidable pintado, ideal para Bruggan Multicolor.

PROPIEDADES ÚNICAS

Proporciona una holgura perfecta entre las tablas. Fácil sustitución de las tablas individuales.

PROCLIP UNIVERSAL

Adecuado para la mayoría de las tablas de suelos compuestos y naturales.

Adecuado para la mayoría de las tablas de suelos compuestos y naturales.

La tecnología Secure-Grip evita que las tablas se desplacen. Instalación rápida con una sola mano gracias al tornillo integrado.

VENTAJAS DE EXPERT CLIPS

Instalación un 30% más rápida

El diseño innovador simplifica el proceso de instalación y reduce el tiempo necesario.

Máxima fiabilidad

Las fijaciones de acero inoxidable con revestimiento protector son resistentes a la corrosión y a los esfuerzos mecánicos.

Compatible con revestimientos

De madera adecuados para revestimientos de aluminio y madera (no compatibles con revestimientos compuestos).

Flexibilidad de colocación

El sistema Flex Fit es universal y permite una gran variedad de esquemas de colocación.

Fácil sustitución de las tablas

Sustituya cualquier tabla sin desmontar toda la terraza.




ABRAZADERAS WOLFCRAFT PRO MAX 450

Las abrazaderas Wolfcraft se recomiendan para acelerar la instalación. No sólo sujetan las tablas de forma segura al atornillar los tornillos, sino que también las nivelan y crean la tensión necesaria durante la instalación.

ESTRUCTURA DE ALUMINIO BRUGGAN EXPERT



CONECTOR CRUZADO




CONECTOR LONGITUDINAL DE EMPALME



CONECTOR DE ÁNGULO PLANO



CONECTOR ANGULAR INTERIOR



MONTAJE FÁCIL



MULTIPLICA POR 2 LA VELOCIDAD DE MONTAJE



REDUCE LOS GASTOS EN UN 35%




ALTA FIABILIDAD Y DURABILIDAD



IDEAL PARA EL MANTENIMIENTO DE TEJADOS Y TERRAZAS




PESO Y ALTURA REDUCIDOS



1. Coloque los soportes ajustables sobre la base preparada y asegure las vigas de aluminio a las abrazaderas especiales en la parte superior de los soportes. La distancia entre centros de los soportes cuando se utiliza una viga de 25x40mm es de un máximo de 70cm, y cuando se utiliza una viga de 50x40mm es de un máximo de 140cm.



2. Prepare una sección de la barra de 340 mm de longitud e instale los elementos de conexión P10 en ambos extremos de la barra.




3. Conecte la sección a los largueros guía utilizando elementos P10. Para ello, inserte los elementos de unión en las ranuras de los largueros guía y gire la sección 90 grados para fijar firmemente la estructura del bastidor.



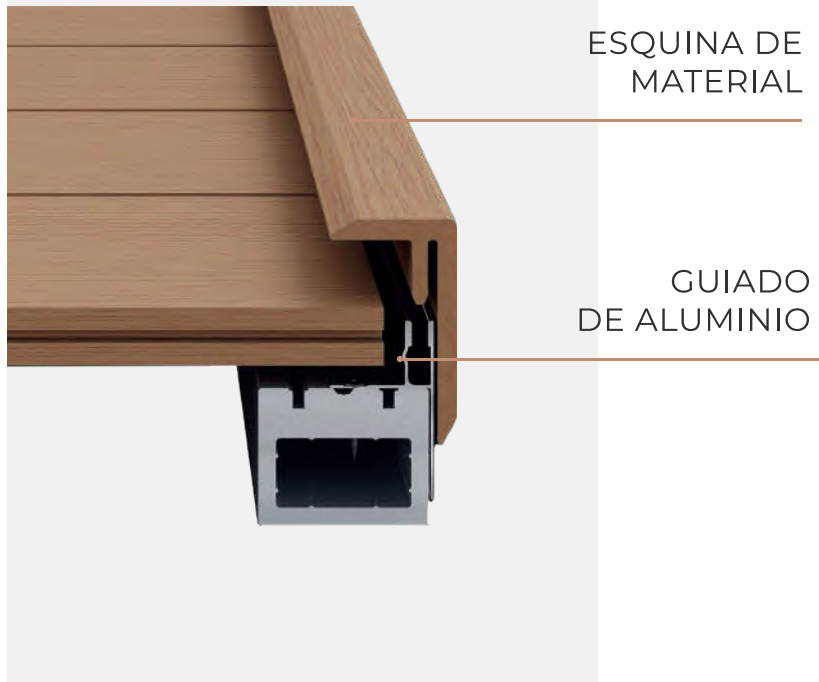
4. Fije la tabla de entarimado al bastidor siguiendo las instrucciones de instalación.



5. En las juntas longitudinales de las viguetas, es necesario utilizar el elemento de fijación P20.



6. Se recomienda utilizar el elemento de conexión P30 para la unión final de las vigas. En estos lugares debe instalarse un soporte.



PERFIL F

El perfil F es una solución innovadora para el acabado de terrazas y fachadas de edificios, que simplifica considerablemente la instalación de tablas para terrazas y fachadas.

El uso del perfil F para el acabado permite no utilizar tornillos autorroscantes, lo que no sólo acelera el proceso de instalación, sino que también confiere al objeto un aspecto más moderno y estético.

INSTRUCCIONES PARA LA INSTALACIÓN DEL PERFIL F:

- 1 Fije el riel de aluminio en los lugares necesarios.
- 2 Instalar la placa de terraza o fachada según proyecto, dejando el hueco térmico necesario.
- 3 Fije la esquina compuesta introduciéndola en la ranura del perfil de aluminio.



A modern building at night with a terrace and a pond. The building features large glass windows and a terrace with lounge chairs. A pond with lily pads is in the foreground. The scene is illuminated by warm lights, and there are decorative green lines and a semi-transparent triangle overlaying the image.

 **LEGRO NATURAL**
TERRACE AND FACADE SYSTEMS